

# CANALI DI GRONDA

## TONDO spessore 0,6 mm



**codice sviluppo cm A cm**

0004.X	20	10,0
0010.X	25	13,0
0013.X	28	14,0
0016.X	30	16,0
0019.X	33	18,0

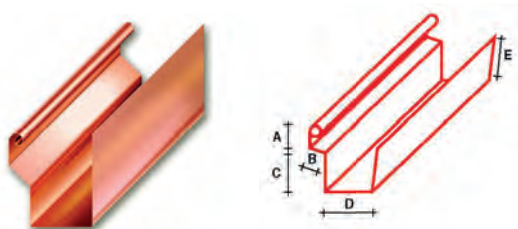
## SAGOMATO spessore 0,6 mm



**codice sviluppo cm A cm**

0052.X	25	10,0
0058.X	30	15,5
0061.X	33	17,0

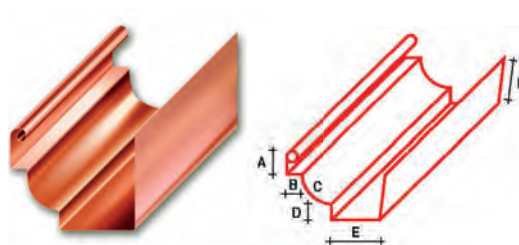
## QUADRO spessore 0,6 mm



**codice sviluppo cm A B C D E F**

0078.X	30						
0082.X	33	3,0	2,0	5,5	10,0	9,5	3

## QUADRO spessore 0,6 mm

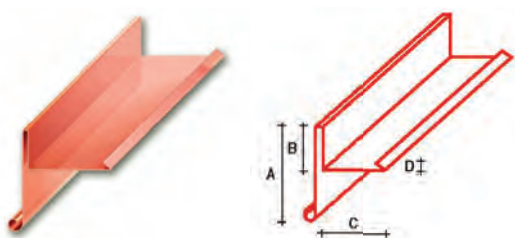


**codice sviluppo cm A B C D E F G**

00085.X	40	3,0	2,0	8,5	2,0	10,0	11,5	3
---------	----	-----	-----	-----	-----	------	------	---

# FRONTESPIZI E CONVERSE

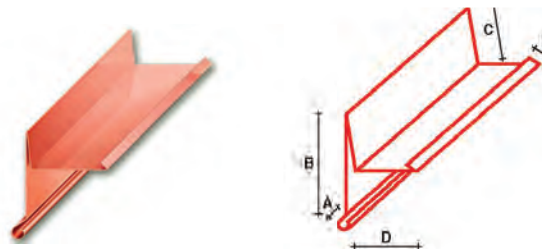
## FRONTESPIZIO DIRITTO spessore 0,6 mm



**codice sviluppo cm A B C D E**

1025.X	40	16,0	6,0	13,0	2,0	3,0
--------	----	------	-----	------	-----	-----

## FRONTESPIZIO CON SPOSTAMENTO spessore 0,6 mm



**codice sviluppo cm A B C D E F**

1075.X	40	3,0	13,0	6,0	13,0	2,0	3
1078.X	45	3,5	17,0	6,0	13,5	2,0	3

Vi ricordiamo che per effettuare l'ordine occorre sostituire la "X" del codice con il numero corrispondente al materiale scelto. X= 1 RAME, 2 INOX, 3 ZINCATO, 4 PREVERNICIATO